

वार्षिक प्रतिवेदन २०८१/०८२



लुन्विनी प्रदेश सरकार
स्वास्थ्य मन्त्रालय
स्वास्थ्य निर्देशनालय

भीम अस्पताल
भैरहवा

बिषयसुची

	पेज न.
1. अध्यक्षको मन्तव्य	२
2. अस्पताल प्रमुखको मन्तव्य	३
3. Abbreviations	४-५
4. रुपन्देही जिल्ला र भीम अस्पतालको परिचय	६-७
5. अस्पतालबाट प्रवाह हुने सेवाहरु	८
6. अस्पतालको बेड विवरण	९
7. मानव संसाधनको अवस्था	९
8. ईमर्जेन्सी, अन्तरंग र बहिरंग सेवा लिने बिरामिको संख्या	१०-११
9. भौतिक पूर्वाधारको अवस्था	११
10. अस्पतालको वित्तीय विवरण	११-१३
11. Hospital Key Performance Service	१३-१८
12. Top-10 OPD, Inpatients and Emergency Morbidity	१८-१९
13. Department wise OPD Cases	२०
14. परिवार कल्याण कार्यक्रम सम्बन्धि सूचकहरुको अवस्था	२०
15. जम्मा सेवा सम्बन्धि सूचकहरु	२१
16. MPDSR, Disease Control program	२१-२२
17. OCMC-Cases, Medio-legal case performed	२२-२३
18. सामाजिक सुरक्षा इकाइबाट सेवा लिएका सेवाग्राहीहरु	२३
19. EWARS Program	२४
20. प्रदेश सरकारका विशेष प्राथमिकताका कार्यक्रमहरु	२४-२५
21. स्वास्थ्य विमा कार्यक्रम	२५
22. अस्पताल फार्मसी सम्बन्धि विवरण	२६
23. आ.ब. २०८१/८२ को प्रमुख उपलब्धिहरु	२६
24. कार्यक्रम विश्लेषण तथा कार्ययोजना	२७
25. Annex	२८-५०



*Lumbini Province Government
Ministry of Health
Health Directorate*

Bhim Hospital Development Committee

Bhairahawa



It is a matter of great pride and honor for me to write a few words on behalf of the Bhim Hospital Development Committee for the annual report that the hospital is about to publish, incorporating the services delivered and the physical as well as developmental progress achieved during the fiscal year 2081/082.

During the past fiscal year, the hospital has made commendable improvements in its services and has successfully provided quality healthcare to the people of this region—a fact well substantiated by the hospital's official data and records.

Operating as a secondary A-level district hospital under the Ministry of Health, Lumbini Province Government, Bhim Hospital, Rupandehi, has gone beyond its designated level of service. With the collective support of the Lumbini Province Government, political leaders, social workers, intellectuals, and the wider community, the hospital has been able to function at a standard higher than that of an ordinary district hospital. We are delighted to share that, with this continued support, the hospital has seen a significant increase in specialist services through the addition of several expert physicians over the past year.

The Maternity Building, constructed by the Lumbini Province Ministry of Health, was handed over during the fiscal year, and services such as Maternal and Child Health (MCH) and Outpatient Department (OPD) are now operating efficiently from its ground floor. Likewise, the Waste Management Building and Seminar Hall, constructed and handed over by Siddharthanagar Municipality, have also come into operation.

Through the collaboration of all stakeholders, the hospital has continued to make steady progress. In the Minimum Service Standard (MSS) assessment conducted by the Ministry of Health, the hospital achieved 94 percent, securing second position in Lumbini Province—an achievement we take great pride in.

I extend my heartfelt gratitude to all former Chairpersons and office bearers of the Hospital Development Committee, the Lumbini Province Government, the Ministry of Health, Siddharthanagar Municipality, political parties, social organizations, intellectuals and all the dedicated staff members of Bhim Hospital for their invaluable contributions in bringing the hospital to its current position. I sincerely hope for your continued support and cooperation in the days to come.

Thank you.

Dr. Anant Kumar Sharma
Chairman

Bhim Hospital Development Committee



*Lumbini Province Government
Ministry of Health
Health Directorate*

Bhim Hospital
Bhairahawa



*It gives me great pleasure to present the **Annual Report** of Bhim Hospital for Fiscal Year 2081/82. This report reflects our continued commitment to excellence in healthcare delivery, patient safety, innovation, and community well-being. The data and facts presented in the report are based on the information gathered through Health Management Information System (HMIS) and other sources of hospital records.*

We have also made significant progress in expanding our infrastructure, introducing advanced medical technologies, and enhancing the skills of our workforce through continuous training and professional development. Through this reports we tried in identifying our strengths and limitation and work toward strengthening the current health services and expanding the other health services as per the need of people in hospitals catchment areas.

I extend my heartfelt gratitude to all the hospital staff, partners and well-wishers for their unwavering support and efforts on providing quality care to all citizens in the vicinity of hospital and others visiting hospital seeking hospital services.

Dr. Shakuntala Kumari Gupta
*(Hospital Chief)
Bhim Hospital*

Abbreviations and Acronyms

AA Anesthesiologist Assistant

AHW Auxiliary Health Worker

AEFI Adverse Event Following Immunization

AFP Acute Flaccid Paralysis

AGE Acute Gastroenteritis

AIDS Acquired Immune -Deficiency Syndrome

ANC Antenatal Care

API Acute Parasite Incident

ARI Acute Respiratory

ART Antiretroviral Therapy

ARV Anti – Rabies Vaccine and Antiretroviral

ASBA Advanced Skill Birth Attendant

IMNCI Integrated Management of Neonatal and Childhood Illness

DAMA Discharged Against Medical System

DHIS2 District Health Information System II

DOHS department of Health Services

DOTs Directly Observed Treatment Short Course

DPT Diphtheria, Pertussis, Tetanus

EHCS Essential Health Care Service

EPI Extended Program on Immunization

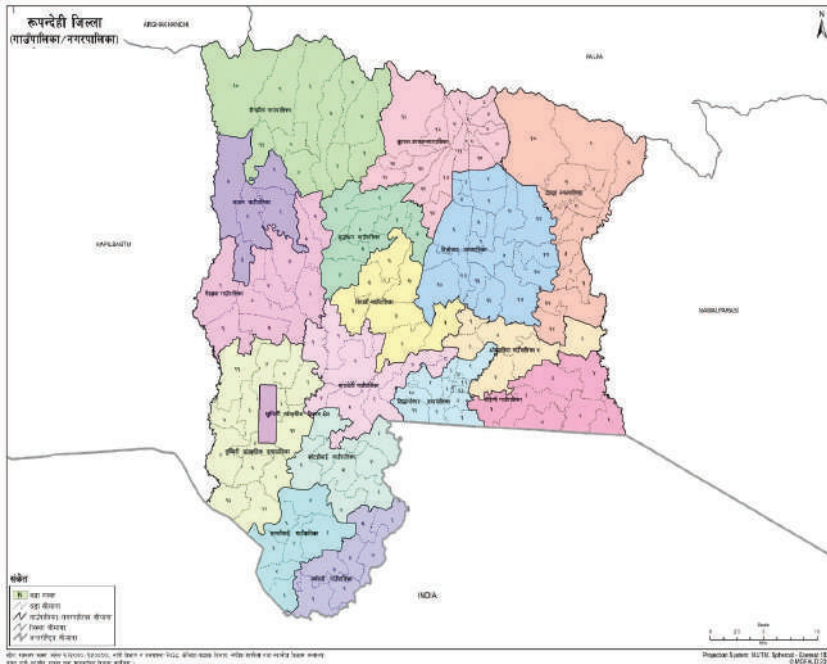
EWARS Early Warning and Responding System

ICD International Classification of Disease
IPV Inactivated Polio Vaccine
IUCD Intrauterine Contraceptive Device
JE Japanese Encephalitis
LAMA Left against Medical Advice
LMIS Logistic Management Information System
MCH Maternal and Child Health
MPDSR Maternal and Perinatal Death Surveillance and Response
MR Measles / Rubella
MVA Manual Vacuum Aspiration
NCD Non Communicable Disease
OPD Outpatient Department
OPV Oral Polio Vaccine
PCV Pneumococcal Conjugate Vaccine
PMTCT Prevention of Mother to Child Transmission
PNC Post Natal Care
RTI Reproductive Tract Infection
SBA Skilled Birth Attendant
Td Tetanus and Diphtheria

रुपन्देही जिल्लाको संक्षिप्त परिचय

विश्व मानचित्रमा समुद्री सतहबाट १०० मिटरदेखि १२१९ मिटर सम्मको उचाईमा रहेको यो जिल्ला ८३० १२' १६'' देखि ८३ ३८' ७'' पूर्वी देशान्तर र २७ २०' ००'' देखि २७ ४७' २५'' उत्तरी आक्षांशमा फैलिएको छ । नेपालको ७ प्रदेशहरू मध्ये लुम्बिनी प्रदेशमा पर्ने रुपन्देही जिल्लाको कूल क्षेत्रफल १,३६० वर्ग किलोमिटर छ । निर्वाचन क्षेत्र ५ वटा, उप महानगरपालिका १ नगरपालिका ५, गाउँपालिका १० वटा र जनसंख्या ११२१९५७ (२०७८को जनगणना अनुसार) रहेको छ ।

यो जिल्लाको पूर्वमा नवलपरासी जिल्लाको सुनवल र रामग्राम न.पा., तथा पल्हनन्दन गा.पा. पश्चिममा कपिलवस्तु जिल्लाको वाणगंगा न.पा. र सुद्धोधन गा.पा. उत्तरमा अर्घाखाँची जिल्लाको सितगंगा न.पा. र पाल्पा जिल्लाको तिनाउ गा.पा. माथागढी गा.पा. रैनादेवी छहरा गा.पा. तथा दक्षिणमा छिमेकी राष्ट्र भारतको उत्तर प्रदेशको महाराजगंज र सिद्धार्थनगर जिल्लाका सिमानासंग रोहीणी गा.पा. सिद्धार्थनगर न.पा. मायादेवी, कोटहीमाई, मर्चवारी, सम्मरीमाई गा.पा. र लुम्बिनी सांस्कृतिक न.पा. जोडिएको छन र खुला सीमाना रोहिणी गाउँपालिकादेखि लुम्बिनी साँस्कृतिक नगरपालिका सम्मको ५९.५ कि.मि. दुरी रहेको छ । ४ गाउँपालिका २ नगर न.पा. का केही वडाभारतको महाराजगञ्ज र सिद्धार्थनगर जिल्लासँग जोडिएको छ । सीमा स्तम्भ टूला साना गरी ३५ वटा रहेका, सबै पिल्लरहरू मर्मत भएको अवस्था छ । जिल्लाको दक्षिण सीमामा जोडिएका मुख्य नाकाहरू बेलहिया, भगवानपुर, मनहरापुर, अमवा,सेमरपानी, कदमहवा, खैराघाट, ठोटरी, चण्डीघाट, दुबेथुमुवा, हडवड, कालीदह, रहेका छन ।



जिल्लाको जनसङ्ख्या

विवरण	जनसङ्ख्या
कूल जनसङ्ख्या	११२१७५७
पुरुष	५५०४७८
महिला	५७१४७९
वार्षिक जनसङ्ख्या वृद्धिदर	२.३३%
लैंगिक अनुपात	९६.३३
घरपरिवार संख्या	२३८३२०
प्रति परिवार ओसत व्यक्ति	४.७१ जना
जनघनत्व (प्रति वर्ग कि.मि)	८२५ जना

भीम अस्पताल

नेपालको लुम्बिनी प्रदेश अन्तर्गत रुपन्देही जिल्लाको दक्षिणी भागमा अवस्थित सिद्धार्थनगर नगरपालिका नेपाल र भारतको सिमानामा पर्ने ५ वटा मुख्य प्रवेशद्वार मध्ये एक महत्वपूर्ण पर्यटकीय व्यापारिक र औद्योगिक केन्द्रको रूपमा स्थापित यस नगरको वडा नं.१३मा रहेको भीम अस्पतालको विशेष ऐतिहासिक महत्व रहेको छ ।

नेपाल अधिराज्यको नै पुरानो मध्ये एक मानिने यस अस्पतालको स्थापना तत्कालिन राणा प्रधानमन्त्री श्री ३ भीम शमसेर जवराको नामबाट बि. सं १९९० सालमा भएको थियो । बि. सं १९९० मा ३ शैयाबाट स्थापित यस अस्पताल बि.सं २०३५ सालमा १५ शैयामा र २०४१ सालमा २५ शैयामा स्तरोन्नती भएको थियो । आ.व २०७८/७९ मा २५ शैयाबाट ५० शैयाको अस्पतालमा स्विकृत भै सञ्चालन हुदै आएको छ ।

हाल नेपाल सरकारको प्रस्तावित ५० शैयाबाट संचालित यस अस्पतालमा विकास समितिको आर्थिक स्रोत एवं व्यवस्थापनबाट थप ५७ गरी कूल १०७ शैया संचालित छन । यस अस्पतालको कूल क्षेत्रफल २ विगाहा, १ कठ्ठा, १० धुर जमिन रहेको छ जसमा अस्पताल भवन, चिकित्सक, स्वास्थ्यकर्मी तथा अन्य कर्मचारीका लागि आवास गृह रहेको छ ।

हाल यस अस्पतालबाट उपलब्ध सेवाहरु:

१. बहिरङ्ग (OPD) सेवाहरु

- स्त्री तथा प्रसुति रोग विशेषज्ञ सेवा (Gynecologist and Obstetrician Service)
- जनरल फिजिसियन विशेषज्ञ सेवा (General Physician Specialist Service)
- हाड-जोर्नी विशेषज्ञ सेवा (Orthopedic Specialist Service)
- बाल रोग विशेषज्ञ सेवा (Pediatric Specialist Service)
- छाला तथा यौन रोग विशेषज्ञ सेवा (Dermatology and Venereology Specialist Services)
- जनरल सर्जन विशेषज्ञ सेवा (General Surgeon Specialist Service)
- आँखा रोग विशेषज्ञ सेवा (Ophthalmologist Service)
- दाँत रोग विशेषज्ञ सेवा (Dental Specialist Services)
- नाक कान तथा घाँटी विशेषज्ञ सेवा (ENT Specialist Services)

२. अन्तरङ्ग सेवा (Indoor Services)

ओ.पी.डी वा आपतकालीन सेवाहरु मार्फत आउने र उपचार आवश्यक हुने बिरामीहरुलाई अस्पतालमा भर्ना गरी हेरचाह गरिन्छ ।

३. चौबिसै घण्टा आकस्मिक सेवा (Emergency Services)

४. सघन उपचार कक्ष (ICU) सेवा: आकस्मिक सेवाको लागि

५. प्रयोगशाला सेवा

६. रेडियोलोजी सेवा (X-ray, USG, & CT-scan)

७. ECG सेवा

८. चौबिसै घण्टा फार्मसी सेवा

९. सर्जरी सेवा

१०. एक द्वार संकट व्यवस्थापन सेवा (OCMC)

लैङ्गिक हिड्सा यौन दुरव्यवहार तथा घरेलु हिंसा जस्ता पिडितहरुको समस्यालाई चौबिसै घण्टा उपचार तथा परामर्ष सेवा उपलब्ध गराईन्छ ।

११. सामाजिक सेवा एकाइ सेवा (SSU)

विपन्न नागरिक जेष्ठ नागरिक अपाङ्ग असहाय जस्ता लक्षित वर्गहरुलाई यस एकाइबाट सेवा उपलब्ध गराईन्छ ।

१२. ए.आर.टी (ART) र डट्स (DOTS) क्लिनिक

१३. खोप तथा पोषण सेवा (Immunization & Nutrition)

१४. फिजियोथेरापी सेवा

१५. नवजात तथा मातृशिशु र परिवार नियोजन सेवा (MCH)

१६. सुरक्षित गर्भपतन सेवा (MA, MVA, D & E)

१७. प्रसुति सेवा (आमा सुरक्षा सुरक्षा कार्यक्रम): लक्षित समूहलाई निःशुल्क प्रसुति सेवा

१८. मेडिको लिगल सेवाहरु (अभिलेख अनुसार जन्म प्रमाण पत्रको प्रतिलिपि, मृत्यु प्रमाण पत्रको प्रतिलिपि तथा मेडिको लिगल केशहरुको प्रतिलिपि)

१९. क्षयरोग तथा कुष्ठरोग उपचार सेवा (डट्स DOTS क्लिनिक)

२०. ऐम्बुलेन्स सेवा



अस्पताल बेड संख्या



Description	No.		
Sanctioned Bed (Government)	50		
Sanctioned Bed (Development committee)	57		
Total Operational Bed	85		
Total Available Bed	107		
Maternity	25	HDU (Not functional)	17
Pediatric	5	ICU (5 Not functional)	2
Surgery	5	SNCU	5
Medicine	5	NICU	0
Post Operative	12	Emergency	8
General	14	Observation Emergency	1
OCCM	1	Cabin	6
Dialysis	-	Isolation	1
Geriatric		Other	



मानव शंसाधनको अवस्था



पद	दखन्दी अनुसारको उपलब्धता			कार्यरत						
	स्वीकृत दखन्दी	पदपुर्ती	लामो बिदामा	स्थायी	दखन्दी करार	छात्र वृत्ति करार	विकास समिति	ज्यालादारी र कार्यक्रम करार	काजमा आएको वा गएको	जम्मा
Chief Consultants (including CMS/MS / Director) - 11th	१	०	०	०		०	०	०	०	०
Senior Consultants -9/10th	१३	४	०	४	५	७	२	१	१ का.ग	१८
Medical Officers/Dental Surgeon - 8th	८	७	०	७	०	५	०	३	३ का.आ	१५
Laboratory Staff (4th -10th)	५	१	०	१	३	०	१	९	०	१४
Paramedic Staff (5th -8th)	५	३	१ अ.वि	३	१	०	५	५	०	१४
Medical Recorder (5th -8th)	१	१	०	१	०	०	०	०	०	१
Nursing Staff (4th -8th)	१५	१३	०	१३	४	३	४	१८	१ का.आ	४२
Admin/Account Staff (4th -10th)	२	२	०	२	०	०	७	५	०	१४
Other Staff- Health (5th -8th)	१२	४	०	४	७	१	१	६	१ का.आ	१९
Support staff (No Level)	१२	१	०	१	१०	०	९	२३	०	४३
Total	७५	३६	१	३६	३०	१६	२९	७०	-	१८०

Emergency Care Service 2081/82

Age Group	Total Clients Served		Total
	Female	Male	
0 - 9 Years	722	1194	1916
10 - 14 Years	381	603	984
15 - 19 Years	947	814	1761
20 - 59 Years	8221	5576	13797
60-69 Years	758	658	1416
≥70 Years	746	669	1415
Total	11775	9514	21289

Discharged Inpatients 2081/082

Age Group	Recovered/Cured		Stable		Referred Out		DOPR/LAM A		Absconded		Death > 48 Hours		Death ≥ 48 Hours		Total
	Female	Male	Female	Male	Female	Male	Female	Male	Female	Male	Female	Male	Female	Male	
0-7 Days	219	258			13	30	7	5	3			3			538
8-28 Days	19	42			3	1		1							66
29 Days - 01 - 04 Years	15	23													38
05 - 14 Years	34	48			1	2									85
15 - 19 Years	78	84			2	4	2	1				1			172
20 - 29 Years	213	77			3		6	4	2			1	1		307
30 - 39 Years	3410	83			43	6	48	12	1				1		3604
40 - 49 Years	852	98			9	2	11	14	3	2	1				992
50 - 59 Years	165	89			4	8	6	6		2		1	2		283
60-69 Years	105	80			7	3	5	6	1	1		1	1		210
≥ 70 Years	90	68			15	2	12	9	3		1				200
Total	83	80			10	5	10	5	1	1		2		1	198
Total	5283	1030			110	63	107	63	14	6	2	9	5	1	6692

OPD- Services 2081/82

Age Group	New Clients Served		Total New Clients	Total Clients Served		Total
	Female	Male		Female	Male	
0 - 9 Years	3129	4093	51918	5541	7077	12618
10 - 14 Years	954	1220		1448	1788	3236
15 - 19 Years	1870	1453		3184	2218	5402
20 - 59 Years	23962	9171		56983	18938	75921
60-69 Years	1800	1450		6123	5445	11568
≥70 Years	1390	1426		5413	6188	11601
Total	33105	18813		51918	78692	41654



अस्पतालको भौतिक पूर्वाधारको अवस्था



विवरण	संख्या	अपर्याप्त भएमा कुन प्रयोजन / कति
Hospital Own Land (area) (ropani/Bighaha)	2 -1 -10	
Hospital Own Building	4	
Hospital Standard Design	MNH भवन	
Doctor quarter	2	अपर्याप्त
Nurses quarter	2	अपर्याप्त
Paramedics quarter	1	अपर्याप्त
Other Staff quarter	0	
CEONC Infrastructure	0	
Maternity Waiting Room	0	
Post-Mortem Room	1	



वित्तीय प्रगति विवरण आ. व २०८१/८२



Budget	Budget Allocated	Budget Released	Budget Expenditure	Irregularities (BERUJU) 2080/081		
				Amount	Clearances	% Clearances
Capital	5,50,43,000/-	5,50,43,000/-	4,46,25,831/-	2,63,81,726/-	26,77,024/-	10.14 %
Recurrent	11,17,58,000/-	11,17,58,000/-	9,33,93,411/-	To be Regular: 2,49,27,164/-		
Total	16,68,01,000/-	16,68,01,000/-	13,80,19,242/-	To be Collected: 14,54,522/-		

% of Financial achievement: 83



अस्पताल विकास समिति सम्बन्धी विवरण



Description	
1. Financial Information	Amount (NPR)
2.1. Balance @ end Asaar 2081	14,13,054/-
2.2. Income (service fees, rent, donation etc.) during 2081/82	16,08,53,152/-
2.3. Expenses during 2081/82	16,09,25,630/-
2.4. Balance @ end Asaar 2082	13,40,576/-
2.5. Details of any donation received, gift in kind	-
2 . Number of meetings held in FY 2081/82	06



आर्थिक प्रगति विवरण आ.व २०८१/८२



क्र.सं.	ब.उ.नं.	कार्यक्रम	वि.सं.नं./खर्च	बजेट	खर्च	खर्च प्रतिशत
१	३७०९११३१३	परिवार कल्याण कार्यक्रम	२२५२२ कार्यक्रम खर्च	४२०२५०००	३६२८९२०३	८६
२	३७०९११२३७	उपचारात्मक सेवा कार्यक्रम	२२४१३ करार सेवा शुल्क	७०००००	६३००६३	९०
३	३७०००१३३	प्रदेशिक अस्पताल सुदृढीकरण	२२५२२ कार्यक्रम खर्च	६६५७०००	५७९१६९२	८७
४	३७०००१२३	एकिकृत स्वास्थ्य तथा सरसफाई कार्यक्रम	२२५२३ कार्यक्रम खर्च	५०००००	१३६६७९	२७
५	३७०९११३५३	स्वास्थ्य क्षेत्र सुधार कार्यक्रम	२२४१३ करार सेवा शुल्क	३८०९०००	३०९३०६३	८१
६	३७०९११२८३	नर्सिङ तथा सामाजिक सुरक्षा सेवा कार्यक्रम	२२५२३ कार्यक्रम खर्च	२५०००००	२३५४३२५	९४
७	३७००१०१२३	प्रदेशिक अस्पतालहरु		५५०४३०००	४४६२५८३१	८१
८	३७०००१३४	प्रदेशिक अस्पताल सुदृढीकरण	३११२२ मेशिनरी तथा औजार	८५०००००	६७६५५११	८०
९	३७००१०१२४	प्रदेशिक अस्पतालहरु		२०००००	१९६३२२	९८
१०	३७०९११२१३	एड्स तथा यौन रोग नियन्त्रण	२२५२३ कार्यक्रम खर्च	५२४०००	५०२५५५	९६
जम्मा				१२०४५८०००	१००३८५२४४	८२



अस्पताल सुध्रिढिकरण कार्यक्रम अनुसारको बित्तिय उपलब्धि



विवरण	२०७९/८०	२०८०/८१	२०८१/८२	
जम्मा बिनियोजित बजेट रू	४,१५,४०,०००/-	१,०८,५०,०००/-	१,५१,५७,०००/-	
सि.नं	विवरण	खर्च रकम रू.		
		२०७९/८०	२०८०/८१	२०८१/८२
१	मेडिसिनी तथा औजार	२,७४,४०,०००/-	२९,९९,९९०/-	८५,००,०००/-
२	कार्यक्रम खर्च	१,११,०३,६९९/-	७७,८४,७९३/-	६६,५७,०००/-
३	औषधी खरिद खर्च	३,०६,८५३/-	०	०
४	भौतिक संरचनाको मर्मत सुधार	९४,९७२/-	०	०
	खर्च प्रतिशत	९४	९९	८३



Medical Waste Management in Hospital



S. No.	Activities	Current Practice	Number of Equipment	Condition of equipment
1	Segregation of risk and non-risk waste	Yes	As per need	
2	Storage room	Yes		
3	Autoclaving/Microwave for risk waste	Yes	2	
4	Use of Needle Cutter/ Needle Destroyer	Yes	As per need	
5	Transport trolley	Yes	2	
6	Use of placenta Pit	Yes	2	1 Non-Functional
7	Waste disposal method-	Autoclave method		
final waste disposal system(general & non-risk waste dispose by municipality)				



MSS Status



Indicators	2079/80	2080/81	2081/82
Governance	89	93	96
Clinical service management	90	88	93
Hospital support Service	82	92	97
Overall MSS Score	88	90	94



Key Performance Service Indicators- FY 2081/82



SN	Key Service	Standards	Yes	No	Rational
1	IPD services	Separate Medical wards with assigned staffs	√		
		Separate Surgical wards with assigned staffs	√		
		Separate Maternity ward with trained staffs	√		
		Separate paediatric ward with assigned staffs	√		
2	ER services	Separate ER Department with 24 hour service	√		
		Disaster Management Plan	√		
		Triage: Regular and disaster management Triage	√		
		Equipment: Defibrillator/ DC shock/ Patient monitor	√		
		HR- Trained HR 24 hour coverage/ ER incharge-MO/ MDGP	√		
		Emergency Procedure room in ER	√		
		Emergency Plan /Protocol in place	√		



Key Performance Service Indicators- FY 2081/82



S.N.	Key Service	Standards	Yes	No	Rational
3	Surgical services	Separate OT for regular and emergency surgery	√		
		HR: MDGP/ Ob Gyn/Surgen/ Ortho	√		
		Separate assigned Post operative ward	√		
		Types of procedurs : CS/Laparotomy/ general Surgery/ ortho/ all emergency life saving surgery	√		
4	Anesthesia	HR- AA/ Anesthesiologist	√		
		GA machine	√		
5	OPD Pharmacy	HR- # Pharmacist / other HR	√		
		24 Hours service	√		
		OPD Hours + on call	√		



Key Performance Service Indicators- FY FY 2081/82



S.N.	Key Service	Standards	Yes	No	Rational
6	Laboratory	24-hour services	√		
		Hematology	√		
		HR- Technologist/Technician/ Assistant	√		
		Biochemistry (Sugar/ LFT/RFT/lipid profile)	√		
		Microbiology with Culture	√		
		T3, T4, TSH	√		
		Equipment's (Auto/ Semi Auto Analyzer)	√		
7	Blood bank	Storage	√		
		Walking Blood Bank	√		
8A	X-ray service	HR-Radiologist/ Radiographer/ Darkroom assistant/ other	√		
		Functioning (300 MA or above)	√		
		Digital/ CR X-ray	√		
		Portable X-ray available and functioning	√		
	USG service	Available and well functioning	√		



Key Performance Service Indicators- FY 2081/82



S.N.	Key Service	Standards	Yes	No	Rational
8B	CT/MRI	Availability of CT/ MRI and functioning	√		CT functioning
9	Dental Services	Separate Dental Department	√		
		HR- Dental doctor/ hygienist	√		
10	CSSD Services	Separate CSSD department with assigned HR, enough equipment and supply as per hospital need	√		
11	Laundry Services	Separate Laundry department with assigned HR with enough supplies	√		
12	Security	24 hour coverage (Either Police or security Guard)	√		
13	EHS	Expanded hospital service available after regular hour	√		OT , x-ray, USG ,Dental
14	Electricity backup	Enough to run hospital regular services Lab and X-ray, OT services	√		



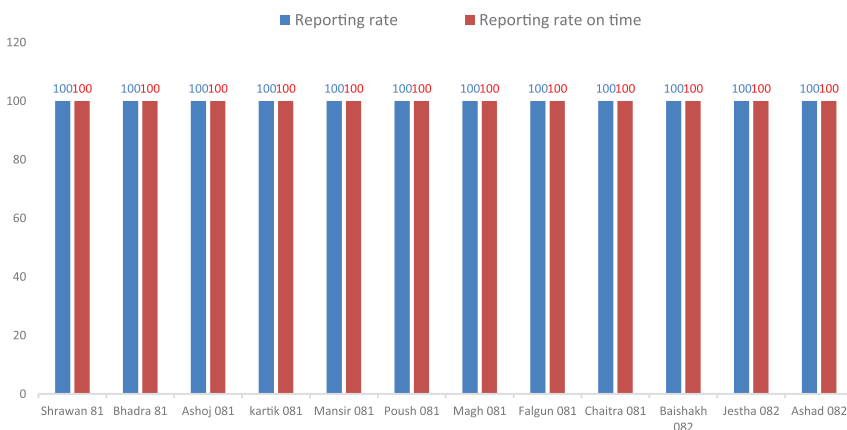
Key Performance Service Indicators- FY 2081/82



S.N.	Key Service	Standards	Yes	No	Rational
15	Health Care waste management	Separate area for waste management	√		
		Autoclaving of contaminated waste	√		
		Waste management plant	√		
16	E billing system	Central billing system	√		
		E billing separatly	√		
17	Electronic Health Record (EHR)	Available and well functioning in all departments of the hospital		√	Ongoing
18	Oxygen Supply	Central supply of O2 by Oxygen plant	√		
		O2 concentrator	√		
		O2 Cylinder	√		
19	Special Care Units	Separate Units	√		
		Separate ICU/ SNCU/NICU, CCU	√		ER.ICU/SNCU
20	Any other Services	OCCMC	√		
		Separate area for Medico legal services	√		
		Nutrition Rehabilitation Centre		√	



DHIS2 प्रतिवेदनको अवस्था – आ. व २०८१/८२



Trend of Key Hospital Indicators



Indicators	2079/80	2080/81	2081/82
Bed occupancy rate	36	67	62
Average length of stay	2	3	3
Throughput	6	6	7
Bed turnover interval	3	2	1.5
Infection rate among surgical cases	0	0.12	0.55
Surgery related death rate	0	0	0
Average number of radiographic images per day	27	39	54
Average number of laboratory tests per day	702	893	1149
Average number of USG per day	27	45	34
Average number of ECG per day	7	10	13



Trend of Key Hospital Indicators...



Indicators	2079/80	2080/81	2081/82
Total Surgery Cases	3465	4093	5626
% of major surgery among total surgery cases	29	37	32
Total OPD in Numbers	90310	112845	120346
Total admitted in indoor	5889	6573	6702
Total discharge from indoor	5860	6549	6692
Total emergency care	12062	14913	21289
Proportion of In-patient among total patient	4.4	4.9	4.5
Death within 48 hrs. of admission	4	5	9
Death after 48hrs. of admission	4	3	6
Outpatient sex ratio	55	54	53



प्रमुख दश रोगहरूको नाम (Top 10 causes of morbidity)

(बहिरंग बिरामी संख्याको क्रमानुसार)



Rank	Causes of Morbidity- 2081/82	% among total OPD Visits
1	Hypertension	6.4
2	Dog bite	5.7
3	Diabetes Mellitus (DM)	4.6
4	Pelvic Inflammatory Diseases (PID)	4.5
5	Dysfunctional Uterine Bleeding (DUB)	3.7
6	Antenatal Screening	2.1
7	Dental carries Cases	1.9
8	Refractive Error cases	1.6
9	Fungal Infection	1.4
10	Eczema Cases	1.3
Total New OPD	51921	



प्रमुख दश रोगहरूको नाम (Top 10 causes of morbidity)

(अन्तरंग बिरामी संख्याको क्रमानुसार)



Rank	Causes of Morbidity- 2081/82	% among total IPD Visits
1	Anemia	4.0
2	Postpartum haemorrhage	2.2
3	Neonatal Hyperbilirubine	2.1
4	Snake Bite	1.8
5	Neonatal Aspiration Of Meconium	1.7
6	Failed Induction of labour	1.6
7	Pneumonia	1.5
8	Diabetes Mellitus	1.4
9	Acute Appendicitis	1.3
10	Urinary tract Infection	1.1
Total IPD	6702	



प्रमुख दश रोगहरूको नाम (Top 10 causes of morbidity)

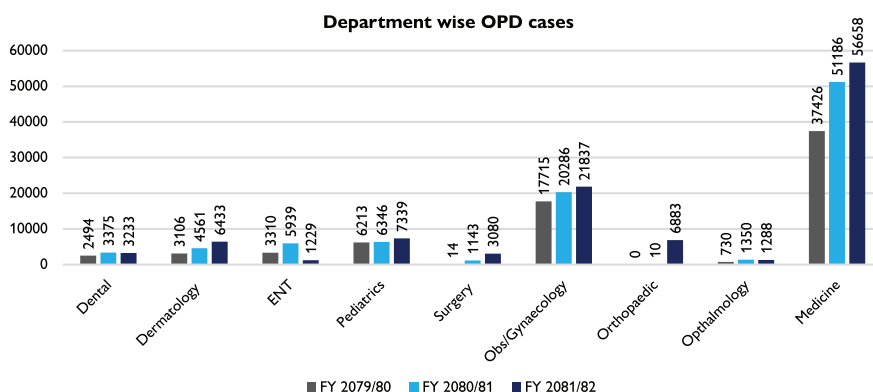
(इमर्जेन्सी बिरामी संख्याको क्रमानुसार)



Rank	Causes of Morbidity- 2081/82	% among total Emergency Visits
1	Abdominal Pain	6.4
2	Musculoskeletal Injuries	5.3
3	Snake Bite	3.9
4	Alcohol use Disorder	3.0
5	Hypertensive Disorder	2.8
6	Acute Gastritis	2.7
7	Shortness of breath	2.6
8	Chest pain	1.6
9	Acute gastroenteritis	1.4
10	Acute exacerbation of COPD	1.2
Total Emergency	21289	



Trend of Department-wise Patient Flow in OPD



परिवार कल्याण कार्यक्रम सम्बन्धी सूचकहरूको अवस्था



Indicators	2079/80	2080/81	2081/82
Total new users (of all FP methods)	368	294	241
Number of pregnant women who had first ANC visit (any time)	1479	1197	907
Number of pregnant women who had 180 iron tablets	973	771	447
Number of pregnant women who had eight ANC visit as per protocol	190	146	236
Number of health facility delivery	2820	3234	3333
Number of SBA assisted delivery	1809	1848	1747
Number of C/S delivery	1011	1386	1586
Number of low birth and very low birth weight babies	240	402	373
Number of children immunized with DPT-HepB-Hib3	972	771	687
Number of children immunized with Measles/Rubella2	698	774	650



जम्मा सेवा सम्बन्धी सूचकहरु



Indicators	2079/80	2080/81	2081/82
No of CAC	52	4	69
No of PAC	374	404	292
Proportion of <20 yrs women receiving abortion service	25	9	10
Proportion of Long-term contraception among post abortion contraception used	1	0	7



मातृ तथा शिशु मृत्युको विवरण तथा MPDSR, आ. व २०८१/८२



Particular	Number
Number of Maternal Deaths at Hospital	1 Brought Dead
Number of Neonatal Death at Hospital	0
Number of Perinatal Deaths in hospital	44
Number of still births	41
Number of early neonatal deaths	3
MPDSR Implementation (Yes/No)	Yes
Number of hospital maternal deaths reviewed (MPDSR)	1
Number of hospital perinatal deaths reviewed (MPDSR)	12
Major responses taken to prevent similar maternal and perinatal deaths in future :	



Disease Control Program



Indicators	2079/80	2080/81	2081/82
Number of blood collected for Malaria test	414	789	446
Number of slides positive	1	2	2
Number of imported malaria cases	1	2	2
Number of Plasmodium Falciparum Malaria cases	0	1	1
Total Tuberculosis cases (all form)	121	146	144
TB treatment success rate	88	91	94
Total new cases of Leprosy	9	8	17
Total cases of Grade2 disability	0	0	1
Total HIV +ve patients on ART	222	254	294



Hospital Based One Stop Crisis Management Center (OCMC)



Number of new reported case by service	2079/80	2080/81	2081/82
Physical examination	374	245	317
Injury	178	113	163
Safe abortions	21	9	12
Treatment of mental illness	5	0	0
Psychosocial counseling	374	174	314
Medico-legal service	270	174	272
HIV testing/counseling	108	88	201
Pregnancy test	106	0	187
Emergency contraceptive	70	8	29
STI Treatment	61	5	40



Hospital Based One Stop Crisis Management Center (OCMC)



Type of Crime	Total number of cases (New)		
	2079/80	2080/81	2081/82
Sexual Assault	7	9	6
Physical Assault	79	84	117
Domestic Violence	98	102	158
Other	86	78	136
Total	270	273	417



Medico Legal Cases Performed in FY 2081/82



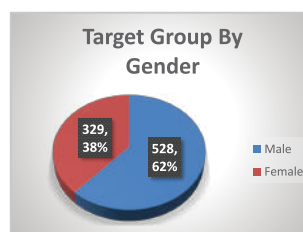
Cases	No.
Autopsy	328
Physical Injury	1270
Drunkenness	681
Total	2279



Total Patients Served by Social Service Unit FY 2081/82



Target Group	Number		
	Female	Male	Total
Ultra Poor and Poor	46	53	99
Helpless	6	17	23
Person with Disability	11	23	34
Senior Citizen	262	279	541
Prisoners	0	153	153
FCHV	3	0	3
Malnourished	1	3	4
Total	329	528	857





EWARS



Immediate Report (in number)	0	1
Weekly reporting (number of weeks)	52 (2024)	43 (2025)
Reported Diseases	Number	Number
AGE	53	30
Cholera	0	0
SARI	22	22
Malaria	1	2
Kalazar	0	0
Dengue	38	17
Scurb typhus	5	0
Others	0	0



प्रदेश सरकारका बिषेश प्राथमिकताका कार्यक्रम



दम जन्य तथा स्वास प्रस्वास कार्यक्रम		
सि. न.	बिबरण	जम्मा
१	जम्मा विरामी संख्या	22 जना
२.	जम्मा सोध भर्ना रकम	24,152/-
३	प्रति विरामी खर्च	1098/-
निशुल्क रक्त संचार कार्यक्रम		
(क) आमा सुरक्षा कार्यक्रम		
सि. न.	बिबरण	जम्मा
१	जम्मा विरामी संख्या	518 जना
२.	जम्मा सोध भर्ना रकम	4,92,100/-
३	प्रति विरामी खर्च	950/-
(ख) आमा सुरक्षा बाहेक अन्य कार्यक्रम		
सि. न.	बिबरण	जम्मा
१	जम्मा विरामी संख्या	571 जना
२.	जम्मा सोध भर्ना रकम	5,42,450/-
३	प्रति विरामी खर्च	950/-



बिसेस प्राथमिकताका कार्यक्रम



Sickel Cell तथा Thalasemia कार्यक्रम

सि. न.	बिबरण	जम्मा
1	Enrolled Sickel Cell Disease विरामी संख्या	152
2	Enrolled Thalasemia विरामी संख्या	0



स्वास्थ्य बिमा कार्यक्रम आ.व.२०८१/८२



बिबरण	अवस्था
अस्पतालमा स्वास्थ्य बिमा सुरुवात गरिएको आ.व.	2077/78
अस्पतालमा स्वास्थ्य बिमा कार्यक्रम अन्तर्गत विमितको जम्मा संख्या	अस्पतालले बिमा गर्ने तथा नविकरण गर्ने व्यवस्था नगर्नेको ।
अस्पतालमा स्वास्थ्य बिमा कार्यक्रम अन्तर्गत स्वास्थ्य बिमा नविकरण गर्नेको संख्या	
दाबी (claim) गरिएको रकम रु.	7,08,41,207
दाबी (Approve) गरिएको रकम रु.	6,72,44,743
भुक्तानीको लागि सिफारिस रकम रु.	-
प्राप्त रकम रु.	1,28,29,059 (2,40,68,913 अधिल्लो आ.व को बाकि भुक्तानी)
भुक्तानी हुन बाँकि रकम रु.	5,44,15,684

अस्पतालमा स्वास्थ्य बिमा कार्यक्रम अन्तर्गतका प्रमुख चुनौतिहरु:

*दाबी रकम समयमै भुक्तान नहुनु । *तालिम तथा अभिमुखिकरण नहुनु । *सर्भर समस्या भैरहुनु । *बिमा सम्बन्धि निर्णयनिर्देशन परिवर्तन भैरहुनु र Proper Online Follow-up नहुनु ।



अस्पतालको फार्मसी



जम्मा बिनियोजित बजेट रू २०८१/८२

विवरण	अवस्था
फार्मसी संचालन गरेको मिति	२०७४
फार्मसीमा उपलब्ध औषधिहरूको संख्या	५२६
फार्मसीमा कार्यरत जनशक्ती संख्या	८ जना
Software को अवस्था	Midas, Working good
२०८१/८२ को लगानी	१,९८,०५,२८४/-
प्रति महिना औषत बिक्री रकम	३,९०,४३,८१५/-
प्रति महिनाको खुद औषत आमदानी	१,३१,७८,५७१/-



आ.व २०८१/०८२ को प्रमुख उपलब्धिहरू



- ❖ सिद्धार्थनगर नगरपालिकाबाट निर्माण भई हस्तान्तरण भएको भवनबाट RISK र NON-RISK फोहोरको उचित वर्गीकरण गरी पुनः चक्रणमा जाने फोहोरको बिक्री वितरण सहित उचित व्यवस्थापन भएको ।
- ❖ नयाँ प्रसूति भवनबाट MCH र OPD सेवाहरू संचालन गरिएको ।
- ❖ जेष्ठ नागरिक टिकट काउन्टर तथा जेष्ठ नागरिक OPD सेवा संचालन ।
- ❖ न्यूनतम सेवा मापदण्ड (MSS) मा ९४ अङ्क प्राप्त ।
- ❖ आकस्मिक प्रयोगशाला सेवा संचालन ।
- ❖ फिजियोथेरापि सेवा स्तरोन्नती गरिएको ।
- ❖ कुरुवा घर व्यवस्थापन गरिएको ।
- ❖ स्क्रिनिङ्ग काउन्टर संचालन गरिएको ।



कार्यक्रम विश्लेषण तथा कार्ययोजना



S.N.	Prioritized Gap	Action step to be taken to fulfill the Gap	Person Responsible	Time Frame	Managerial/ Budgetary Support	Remarks
1	नयाँ भवनबाट अपरेशन सहितको प्रसूति सेवाको संचालन	Tender Process	Hospital Admin.	Within 3-4 Months	MOHP Lumbini	
2	लीलाराम न्यौपाने ट्रष्ट भवनको दोस्रो तलाबाट ICU र तेस्रो तलाबाट Dialysis सेवा संचालन गर्ने	Planning for Construction	Hospital Admin.	Within 2 Years.	लीलाराम न्यौपाने ट्रष्ट	
3	ओ.पि.डी र ईमर्जेन्सी सेवाको फार्मसी सेवा विस्तार	Extension Counter विस्तार	Hospital Admin.	2-3 Within months	HDC Budget	
4	E-Ticketing सेवा विस्तार	Software मा जडान	Hospital Admin.	2-3 Within months	HDC Budget	
5	नयाँ प्रसूति भवनमा अक्सिजन पाईप लाईन विस्तार		Hospital Admin.	As soon as	MOHP Lumbini	



कार्यक्रम विश्लेषण तथा कार्ययोजना



S.N.	Prioritized Gap	Action step to be taken to fulfill the Gap	Person Responsible	Time Frame	Managerial/ Budgetary Support	Remarks
6	Water Plant (Sanitation)	Co-ordinate with Chaya Nepal Project	Hospital Admin.	Within 5 months.	HDC and Chaya Nepal Project	
7	MSS अनुसारको Mortuary भवन निर्माण		Hospital Admin.	Within 4 months.	MOHP Lumbini	
8	Pathology सेवा विस्तार गर्ने (PBS- Peripheral Blood Smear भरहेको)		Hospital Admin.	Within 3 months.	-	
9	Dietary Unit (Hospital Kitchen)		Hospital Admin	Within 2 months.	-	
10	इन्डोस्कोपि सेवा संचालन		Hospital Admin		MOHP Lumbini	
11	इको सेवा संचालन		Hospital Admin		MOHP Lumbini	
12	अस्पताल परिसरमा व्यवस्थित बाल उद्यानको निर्माण		Hospital Admin		HDC	
13	Laparoscopic Operation सेवा संचालन		Hospital Admin		MOHP Lumbini	



Our Service at Glance



Surgery OPD



Internal Medicine OPD



General OPD





Our Service at Glance



Gynae & Obs OPD





Our Service at Glance



Paediatrics OPD





Our Service at Glance





Our Service at Glance



Orthopaedics OPD





Our Service at Glance



Dermatology OPD



Our Service at Glance



ENT OPD





Our Service at Glance



Video X-Ray/USG





Our Service at Glance



CT Scan



X-Ray





Our Service at Glance





Our Service at Glance



Operation Theater





Our Service at Glance



Biomedical/Electrical Engineering



Blood Bank



Oxygen Plant



वार्षिक समिक्षा २०८१/०८२



MSS Team 2081





Our Service at Glance



SSU/DOTS



Dressing room





Our Service at Glance



ECG



Dental Service







Our Service at Glance



Laboratory Service





Our Service at Glance



SNCU/PICU



ICU





Our Service at Glance



Medical Ward/Female



Medical Ward Male





Our Service at Glance



Pharmacy



Post-up Ward



Surgery Ward





Our Service at Glance



Ticket Counter



Waiting room





Our Service at Glance



Token System



Emergency



Waste Management Building





Our Service at Glance





Our Service at Glance



Physiotherapy Service





हाल यस अस्पतालबाट उपलब्ध सेवाहरू:

१. बहिरङ्ग (OPD) सेवाहरू

- स्त्री तथा प्रसूति रोग विशेषज्ञ सेवा (Gynecologist and Obstetrician Service)
- जनरल फिजिसियन विशेषज्ञ सेवा (General Physician Specialist Service)
- हाड-जोर्नी विशेषज्ञ सेवा (Orthopedic Specialist Service)
- बाल रोग विशेषज्ञ सेवा (Pediatric Specialist Service)
- छाला तथा यौन रोग विशेषज्ञ सेवा (Dermatology and Venereology Specialist Services)
- जनरल सर्जन विशेषज्ञ सेवा (General Surgeon Specialist Service)
- आँखा रोग विशेषज्ञ सेवा (Ophthalmologist Service)
- दाँत रोग विशेषज्ञ सेवा (Dental Specialist Services)
- नाक कान तथा घाँटी विशेषज्ञ सेवा (ENT Specialist Services)

२. अन्तरङ्ग सेवा (Indoor Services)

३. चौबिसै घण्टा आकस्मिक सेवा (Emergency Services)
४. सघन उपचार कक्ष (ICU) सेवा: आकस्मिक सेवाको लागि
५. प्रयोगशाला सेवा
६. रेडियोलोजी सेवा (X-ray, USG, & CT-scan)
७. ECG सेवा
८. चौबिसै घण्टा फार्मसी सेवा
९. सर्जरी सेवा
१०. एक द्वार संकट व्यवस्थापन सेवा (OCMC)

११. सामाजिक सेवा एकाइ सेवा (SSU)

१२. ए.आर.टी (ART) र डट्स (DOTS) क्लिनिक
१३. खोप तथा पोषण सेवा (Immunization & Nutrition)
१४. फिजियोथेरापी सेवा
१५. नवजात तथा मातृशिशु र परिवार नियोजन सेवा (MCH)
१६. सुरक्षित गर्भपतन सेवा (MA, MVA, D & E)
१७. प्रसूति सेवा (आमा सुरक्षा सुरक्षा कार्यक्रम)
१८. मेडिको लिगल सेवाहरू
१९. क्षयरोग तथा कुष्ठरोग उपचार सेवा (डट्स DOTs क्लिनिक)
२०. एम्बुलेन्स सेवा